

01. DEFINIR CARPETA FORESTALES

rl

Usar comando `mkdir` para crear carpeta y usar el comando `ls -l` para listar

```
Terminal
greenskyweb@greenskyweb-VirtualBox: ~
greenskyweb@greenskyweb-VirtualBox:~$ mkdir trabajosForestales
greenskyweb@greenskyweb-VirtualBox:~$ ls -l
total 48
drwxr-xr-x 2 greenskyweb greenskyweb 4096 mar  4 02:19 Descargas
drwxr-xr-x 2 greenskyweb greenskyweb 4096 mar  4 02:19 Documentos
drwxr-xr-x 2 greenskyweb greenskyweb 4096 mar  4 02:19 Escritorio
-rw-r--r-- 1 greenskyweb greenskyweb 8980 mar  4 01:49 examples.desktop
drwxr-xr-x 2 greenskyweb greenskyweb 4096 mar  4 02:36 Imágenes
drwxr-xr-x 2 greenskyweb greenskyweb 4096 mar  4 02:19 Música
drwxr-xr-x 2 greenskyweb greenskyweb 4096 mar  4 02:19 Plantillas
drwxr-xr-x 2 greenskyweb greenskyweb 4096 mar  4 02:19 Público
drwxr-xr-x 2 greenskyweb greenskyweb 4096 mar  5 17:11 trabajosForestales
drwxr-xr-x 2 greenskyweb greenskyweb 4096 mar  4 02:19 Videos
greenskyweb@greenskyweb-VirtualBox:~$
```

02. CREAR GRUPOS FORESTADMIN PARA EL ADMINISTRADOR Y FORESTUSER PARA LOS USUARIARIOS NORMALES

Usar comando sudo groupadd + nombre del grupo

```
sudo: groupadd: orden no encontrado
greenskyweb@greenskyweb-VirtualBox:~$ sudo groupadd forestadmin
greenskyweb@greenskyweb-VirtualBox:~$ sudo groupadd forestuser
greenskyweb@greenskyweb-VirtualBox:~$ cat /etc/group
```

03. CREAR LOS USUARIOS FADMINI Y FUSER1

Usar comando sudo useradd + nombre del usuario

```
greenskyweb@greenskyweb-VirtualBox:~$ sudo useradd fadmini  
greenskyweb@greenskyweb-VirtualBox:~$ sudo useradd fuser1
```

03. ASIGNAR LOS USUARIOS A LOS GRUPOS DEFINIDOS

eee

The image displays three sequential screenshots of the Windows 'Cuentas de usuario' (User Accounts) control panel interface. The first screenshot shows the user account list with an 'Autenticar' (Authenticate) dialog box overlaid, indicating that administrative changes require authentication. The second screenshot shows the 'Cambiar contraseña' (Change Password) dialog box for the 'fadmin1' user, where a new password '1.2.3.4.5.AMNESIA' is being set. The third screenshot shows the user account list with the 'fadmin1' user selected, displaying its details such as account type (Administrator) and language (Spanish).

fadmin1 le realizamos admin y contraseña

03. ASIGNAR LOS USUARIOS A LOS GRUPOS DEFINIDOS

eee



fuser1, usuario normal

03. ASIGNAR LOS USUARIOS A LOS GRUPOS DEFINIDOS

rl

```
greenskyweb@greenskyweb-VirtualBox:~/trabajosForestales$ sudo usermod -aG forestadmin fadmin1  
[sudo] password for greenskyweb:  
greenskyweb@greenskyweb-VirtualBox:~/trabajosForestales$ sudo usermod -aG forestuser fuser1  
greenskyweb@greenskyweb-VirtualBox:~/trabajosForestales$
```


Usamos el comando `sudo usermod -aG nombre-grupo usuario`

04. CREAR LA ESTRUCTURA DE CARPETAS PARA CONTENER LOS ARCHIVOS DEL SITIO, DENTRO DE LA CARPETA TRABAJOSFORESTALES

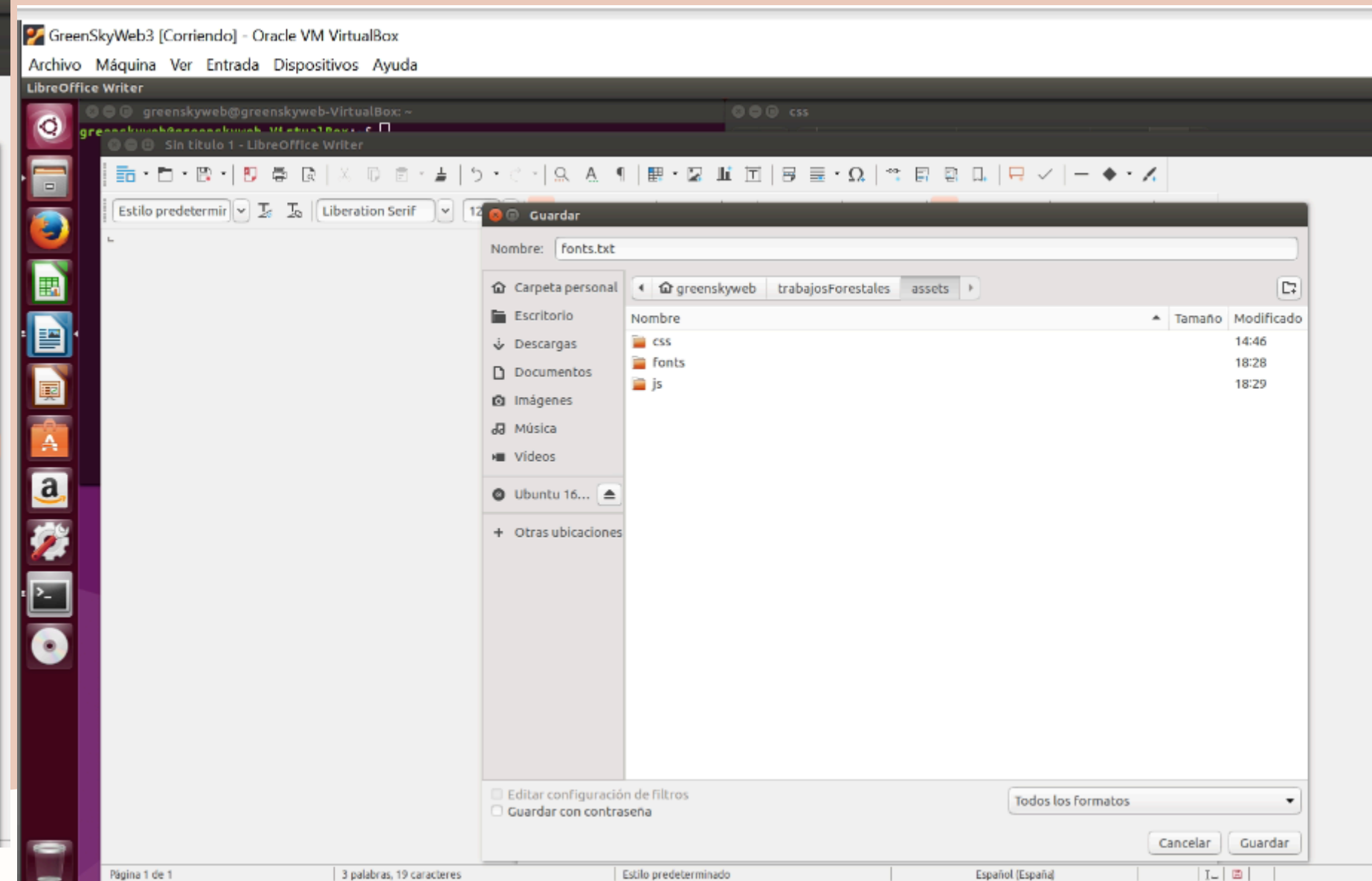
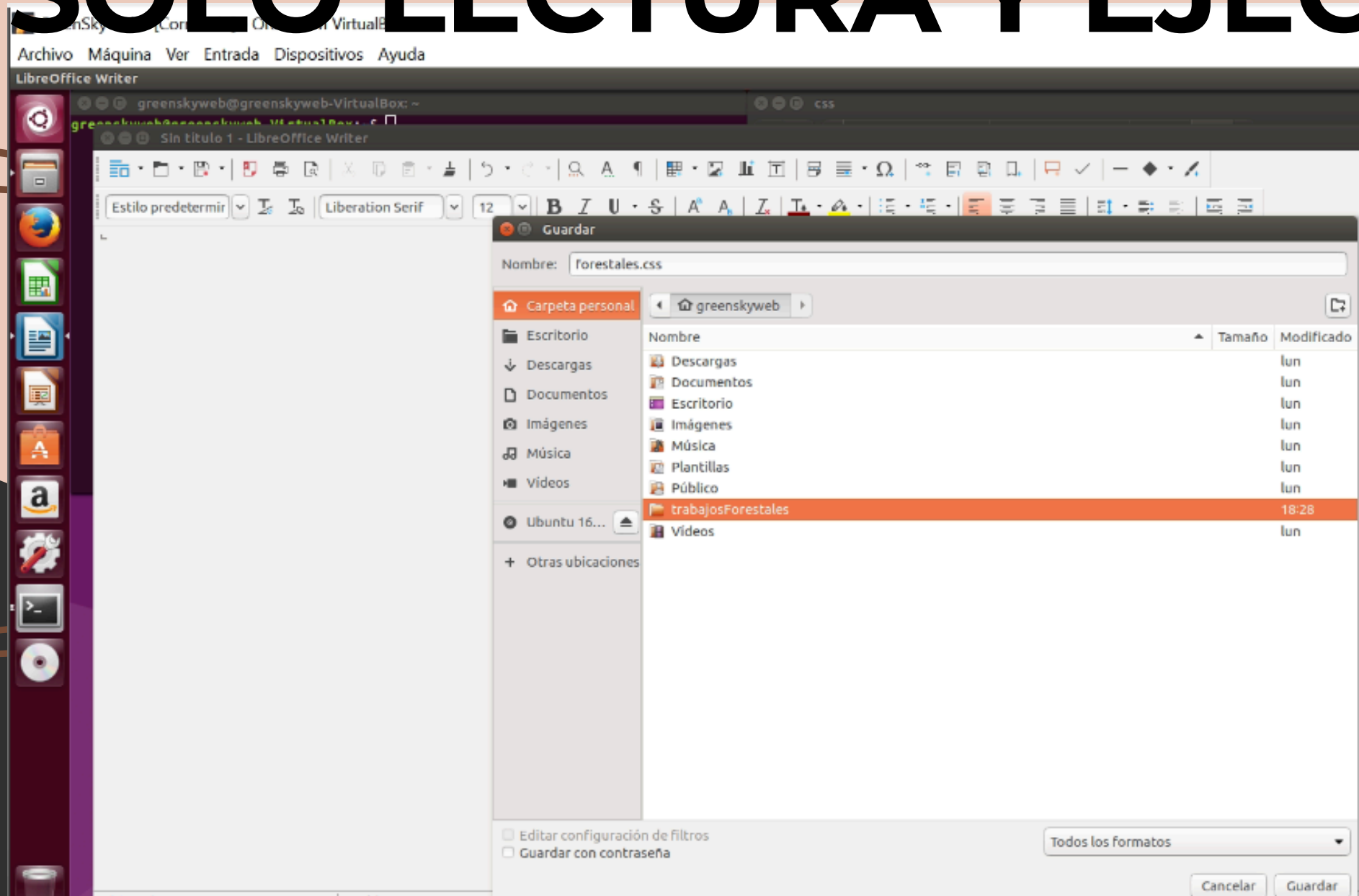


```
greenskyweb@greenskyweb-VirtualBox:~/trabajosForestales$ mkdir assets
greenskyweb@greenskyweb-VirtualBox:~/trabajosForestales$ mkdir html
greenskyweb@greenskyweb-VirtualBox:~/trabajosForestales$ mkdir images
greenskyweb@greenskyweb-VirtualBox:~/trabajosForestales$ cd assets
greenskyweb@greenskyweb-VirtualBox:~/trabajosForestales/assets$ mkdir css
greenskyweb@greenskyweb-VirtualBox:~/trabajosForestales/assets$ mkdir fonts
greenskyweb@greenskyweb-VirtualBox:~/trabajosForestales/assets$ mkdir js
greenskyweb@greenskyweb-VirtualBox:~/trabajosForestales/images$ mkdir icons
```

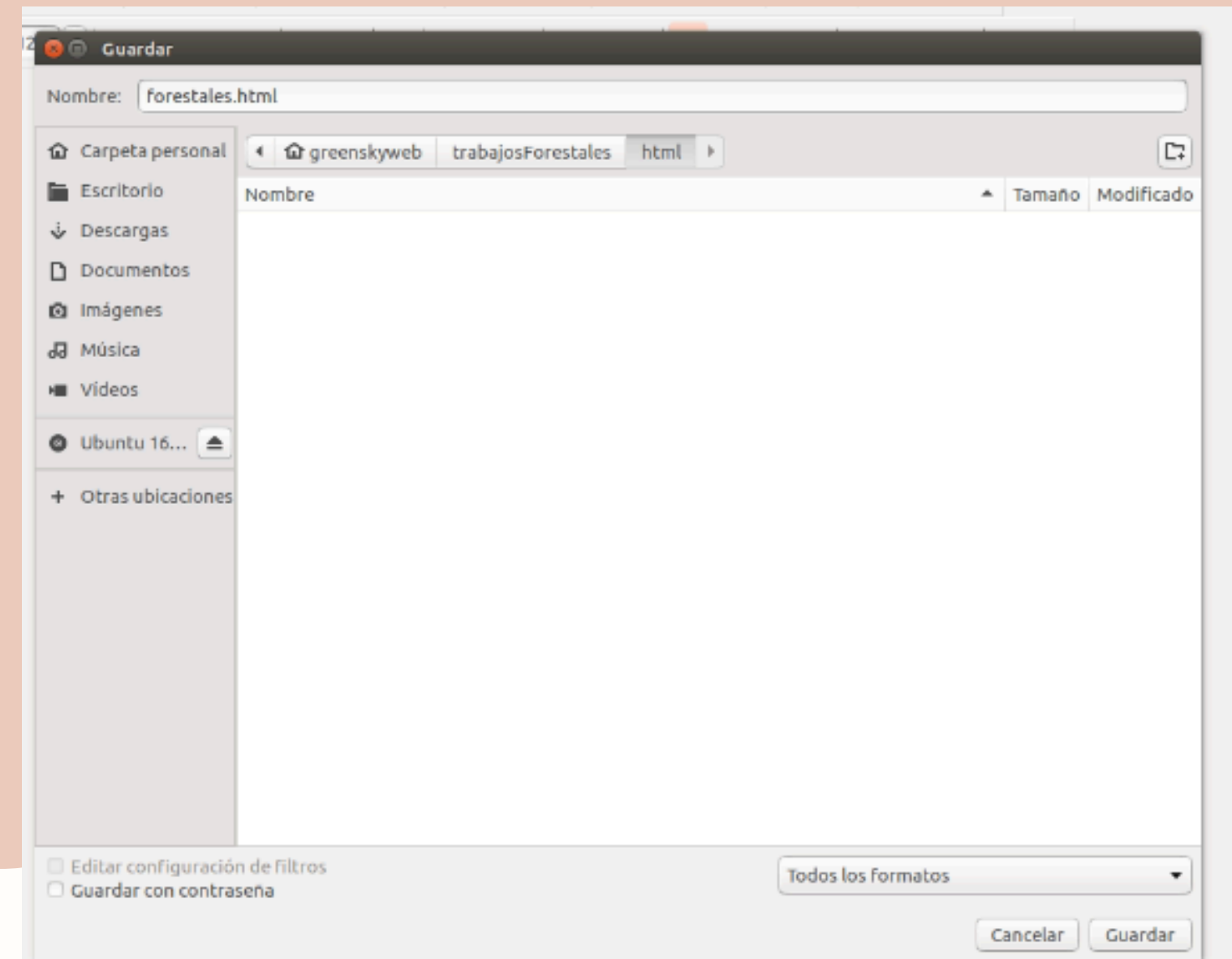
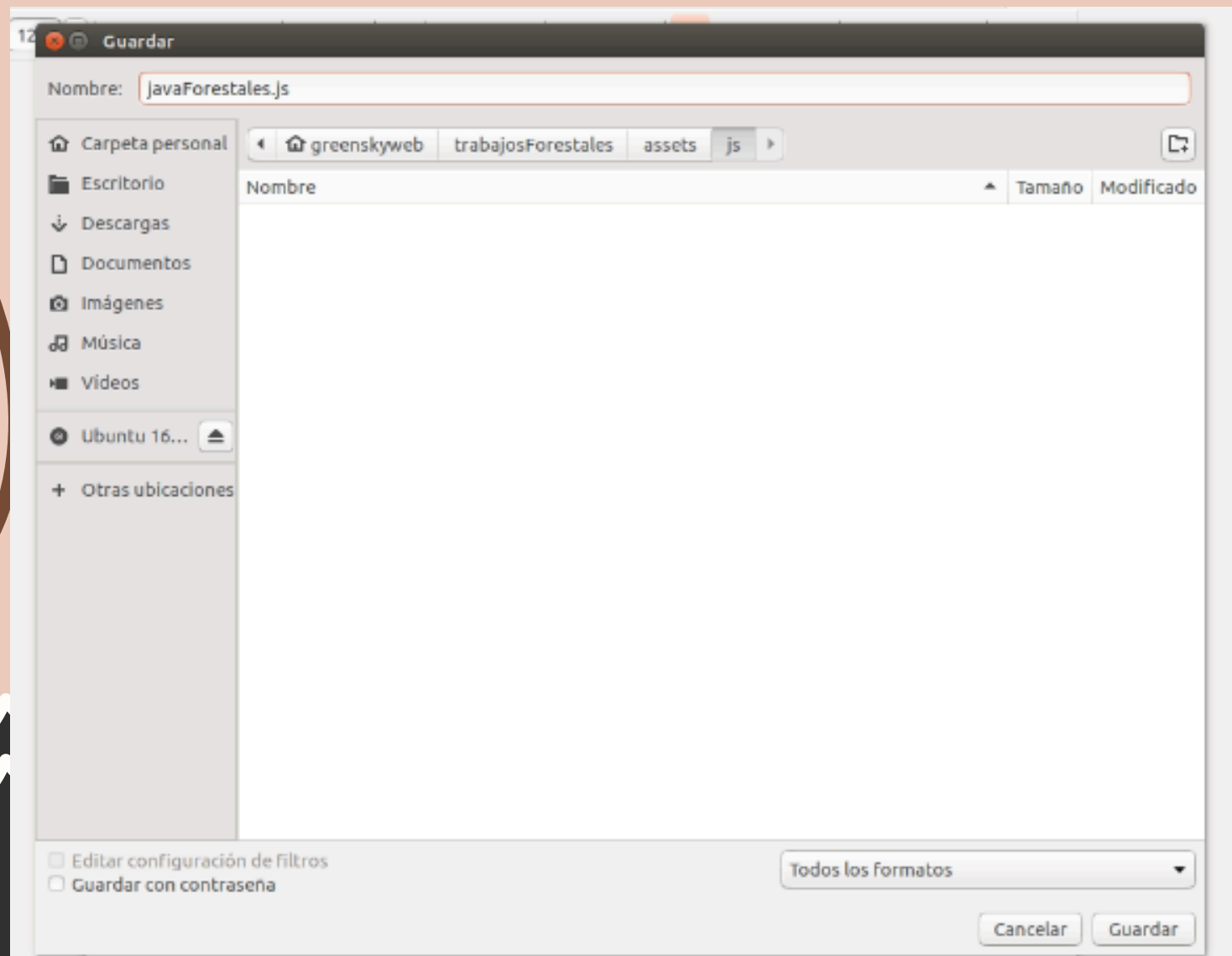
```
greenskyweb@greenskyweb-VirtualBox:~$ cd trabajosForestales
greenskyweb@greenskyweb-VirtualBox:~/trabajosForestales$ ls -l
total 12
drwxr-xr-x 5 greenskyweb greenskyweb 4096 mar  5 18:29 assets
drwxr-xr-x 2 greenskyweb greenskyweb 4096 mar  5 18:28 html
drwxr-xr-x 3 greenskyweb greenskyweb 4096 mar  5 18:36 images
greenskyweb@greenskyweb-VirtualBox:~/trabajosForestales$
```



05. ASOCIAR LOS PERMISOS PARA LOS ADMIN TENGAN EL CONTROL DE TODO Y EL RESTO DE USUARIOS SOLO LECTURA Y EJECUCION



05. ASOCIAR LOS PERMISOS PARA LOS ADMIN TENGAN EL CONTROL DE TODO Y EL RESTO DE USUARIOS SOLO LECTURA Y EJECUCION



05. ASOCIAR LOS PERMISOS PARA LOS ADMIN TENGAN EL CONTROL DE TODO Y EL RESTO DE USUARIOS SOLO LECTURA Y EJECUCION

```
Archivo Máquina Ver Entrada Dispositivos Ayuda
Terminal
greenskyweb@greenskyweb-VirtualBox: ~/trabajosForestales/assets
greenskyweb@greenskyweb-VirtualBox:~$ cd trabajosForestales
greenskyweb@greenskyweb-VirtualBox:~/trabajosForestales$ ls -l
ls-l: no se encontró la orden
greenskyweb@greenskyweb-VirtualBox:~/trabajosForestales$ ls -l
total 12
drwxr-xr-x 5 greenskyweb greenskyweb 4096 mar  5 18:29 assets
drwxr-xr-x 2 greenskyweb greenskyweb 4096 mar  6 14:55 html
drwxr-xr-x 3 greenskyweb greenskyweb 4096 mar  5 18:36 images
greenskyweb@greenskyweb-VirtualBox:~/trabajosForestales$ cd assets
greenskyweb@greenskyweb-VirtualBox:~/trabajosForestales/assets$ ls
total 12
drwxr-xr-x 2 greenskyweb greenskyweb 4096 mar  6 14:46 css
drwxr-xr-x 2 greenskyweb greenskyweb 4096 mar  6 14:51 fonts
drwxr-xr-x 2 greenskyweb greenskyweb 4096 mar  6 14:53 js
greenskyweb@greenskyweb-VirtualBox:~/trabajosForestales/assets$
```

```
greenskyweb@greenskyweb-VirtualBox: ~/trabajosForestales/images
greenskyweb@greenskyweb-VirtualBox:~$ cd trabajosForestales
greenskyweb@greenskyweb-VirtualBox:~/trabajosForestales$ ls -l
total 12
drwxr-xr-x 5 greenskyweb greenskyweb 4096 mar  5 18:29 assets
drwxr-xr-x 2 greenskyweb greenskyweb 4096 mar  6 14:55 html
drwxr-xr-x 3 greenskyweb greenskyweb 4096 mar  5 18:36 images
greenskyweb@greenskyweb-VirtualBox:~/trabajosForestales$ cd images
greenskyweb@greenskyweb-VirtualBox:~/trabajosForestales/images$ ls -l
total 4
drwxr-xr-x 2 greenskyweb greenskyweb 4096 mar  6 15:28 icons
greenskyweb@greenskyweb-VirtualBox:~/trabajosForestales/images$ sudo chmod 555 ubuntu.ico
[sudo] password for greenskyweb:
chmod: no se puede acceder a 'ubuntu.ico': No existe el archivo o el directorio
greenskyweb@greenskyweb-VirtualBox:~/trabajosForestales/images$ sudo chmod 555 icons
greenskyweb@greenskyweb-VirtualBox:~/trabajosForestales/images$ ls -l
total 4
drwxr-xr-x 2 greenskyweb greenskyweb 4096 mar  6 15:28 icons
greenskyweb@greenskyweb-VirtualBox:~/trabajosForestales/images$
```

```
greenskyweb@greenskyweb-VirtualBox: ~/trabajosForestales/assets/css
drwxr-xr-x 2 greenskyweb greenskyweb 4096 mar  6 15:35 js
greenskyweb@greenskyweb-VirtualBox:~/trabajosForestales/assets$ cd css
greenskyweb@greenskyweb-VirtualBox:~/trabajosForestales/assets/css$ ls -l
total 12
-rw-r--r-- 1 greenskyweb greenskyweb 8398 mar  6 14:46 forestales.css.odt
greenskyweb@greenskyweb-VirtualBox:~/trabajosForestales/assets/css$ sudo chown f
admin1 forestales.css.odt
[sudo] password for greenskyweb:
greenskyweb@greenskyweb-VirtualBox:~/trabajosForestales/assets/css$ ls -l
total 12
-rw-r--r-- 1 fadmin1 greenskyweb 8398 mar  6 14:46 forestales.css.odt
greenskyweb@greenskyweb-VirtualBox:~/trabajosForestales/assets/css$ sudo chown f
admin1 forestales.css.odt
greenskyweb@greenskyweb-VirtualBox:~/trabajosForestales/assets/css$ sudo chmodd
775 forestales.css.odt
sudo: chmodd: orden no encontrada
greenskyweb@greenskyweb-VirtualBox:~/trabajosForestales/assets/css$ annesia.86
annesia.86: no se encontró la orden
greenskyweb@greenskyweb-VirtualBox:~/trabajosForestales/assets/css$ sudo chmod 7
75 forestales.css.odt
greenskyweb@greenskyweb-VirtualBox:~/trabajosForestales/assets/css$ ls -l
total 12
-rwxrwxr-x 1 fadmin1 greenskyweb 8398 mar  6 14:46 forestales.css.odt
```

elle

Cambiamos el .css por el fadmin1 con permisos 775